



TOR 1

HKS VIS Tuchola

TOR 1.

Procedura strzelania;

Siedzimy w samochodzie (A) z rozładowanym karabinem od strony pasażera. Po sygnale startowym, otwieramy drzwi i strzelamy przez okno. Ostrzeliwujemy cele T1, T2, T3. Odkładamy Karabin na stolik w stronę wału lewego. Bierzemy strzelbę i ostrzeliwujemy cele od P1 do P6. Rozładujemy strzelbę i odkładamy na stolik S3. Z pistoletu ostrzeliwujemy cele od T4 do T9. Cel TR1 jest bonusowy ruchomy i trafienie go odlicza 10s od czasu toru.

Cele: 10 tarcze IPSC, 6 poperów,

Liczba punktowanych strzałów: 16,

Pozycja startowa: siedzimy w samochodzie z karabinem rozładowanym bez podpiętego magazynka.

Start: sygnał dźwiękowy,

Stan broni:

Pistolet- bez wprowadzonego naboju do komory nabojujowej.

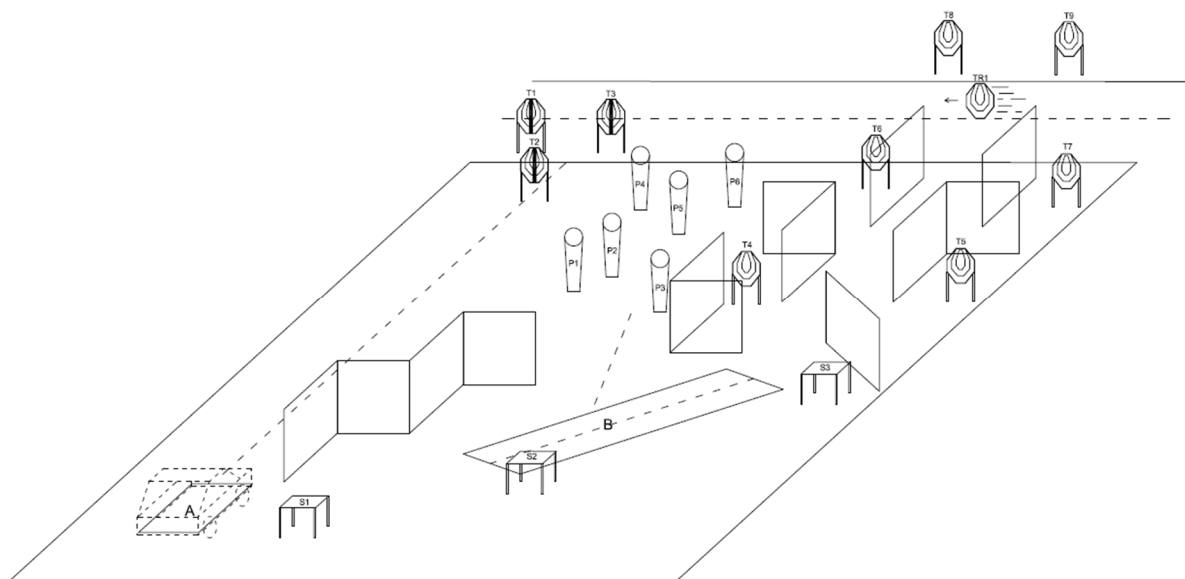
Karabin - bez podpiętego magazynka

Strzelba - rozładowana bez wprowadzonego naboju do komory zamkowej

Kąty bezpieczeństwa: standard z wyjątkiem 30° w górę.

Amunicja: zawodnik ma obowiązek posiadać na sobie minimalną wymaganą do zaliczenia konkurencji jednostkę ognia; 7 naboju do pistoletu. Magazynki wymienne ładować można maksymalnie 6-cioma nabojujami, a ich ilość jest nieograniczona.

TOR 1.



UWAGI: Tarcze na wysokości 1,5m (licząc od górnej krawędzi). Przystoły pomiędzy obszarem A, B muszą zastępować cele rozdzielone w procedurze.



TOR 2

HKS VIS Tuchola

TOR 2.

Procedura strzelania;

Po sygnale startowym, wysiadamy z samochodu i biegniemy po strzelbę ze stolika S1.

Ostrzeliwujemy cele od P1 do P6 poruszając się po pasie B, odkładamy strzelbę na stolik S2 w stronę lewego wału. Bierzymy karabin ze stolika S3 i ostrzeliwujemy co najmniej dwukrotnie cele od T1 do T3 poruszając się po pasie C, odkładamy karabin na stolik S4 w stronę lewego wału.

Biegniemy do tarczy T4 i ostrzeliwujemy z pistoletu cele od T4 do T9.

Cel TR1 jest bonusowy ruchomy, trafienie odlicza 10s od czasu toru.

Cele: 10 tarcz IPSC, 6 poperów,

Liczba punktowanych strzałów: 16,

Pozycja startowa: Siedzimy w samochodzie od strony kierowcy

Start: sygnał dźwiękowy,

Stan broni: Pistolet- bez wprowadzonego naboju do komory nabojujowej.

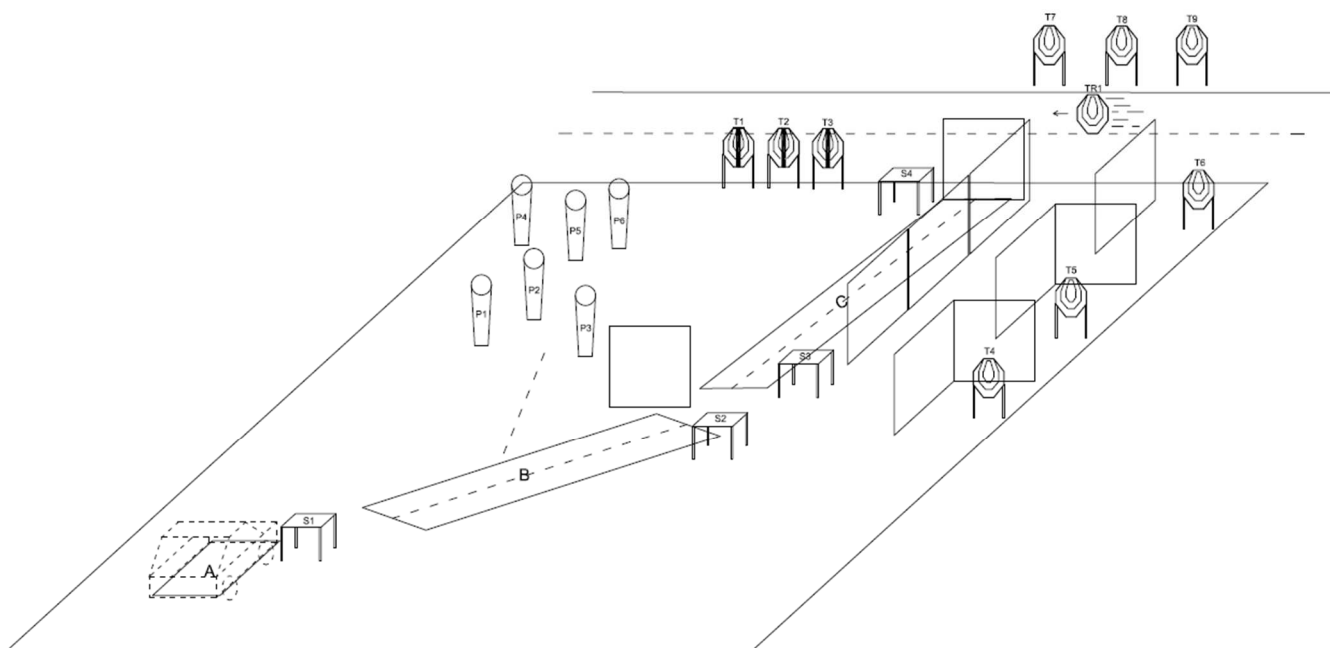
Karabin - bez podpiętego magazynka

Strzelba - rozładowana bez wprowadzonego naboju do komory zamkowej .

Kąty bezpieczeństwa: standard z wyjątkiem 30° w górę.

Amunicja: zawodnik ma obowiązek posiadać na sobie minimalną wymaganą do zaliczenia konkurencji jednostkę ognia; 6 naboju do pistoletu. Magazynki wymienne ładować można maksymalnie 6-cioma nabojujami, a ich ilość jest nieograniczona.

TOR 2.



UWAGI: Tarcze na wysokości 1,5m (licząc od górnej krawędzi). Przysłony pomiędzy obszarem A, B, C muszą zastępować cele rozdzielone w procedurze.



TOR 3

HKS VIS Tuchola

TOR 2.

Procedura strzelania;

Po sygnale startowym, odwrócić się w kierunku kulochwyty przedniego i po załadowaniu karabinu ostrzelać co najmniej dwukrotnie cele T1 do T3 z obszaru A. Odłożyć karabin na stolik S2 rozładowany w stronę prawego wału. Z punktu C ostrzelać cele od P1 do P6 ze strzelby. Strzelbę odłożyć na stolik S3 skierowaną w stronę lewego kulochwyty.

W obszarze D ostrzelać z pistoletu co najmniej dwukrotnie cele T4 do T7.

Cele: 7 tarcz IPSC, 6 poperów, 1 cel no shot.

Liczba punktowanych strzałów: 20,

Pozycja startowa: Stoimy tyłem do toru na stanowisku A.

Start: sygnał dźwiękowy,

Stan broni: Pistolet- bez wprowadzonego naboju do komory nabojujowej.

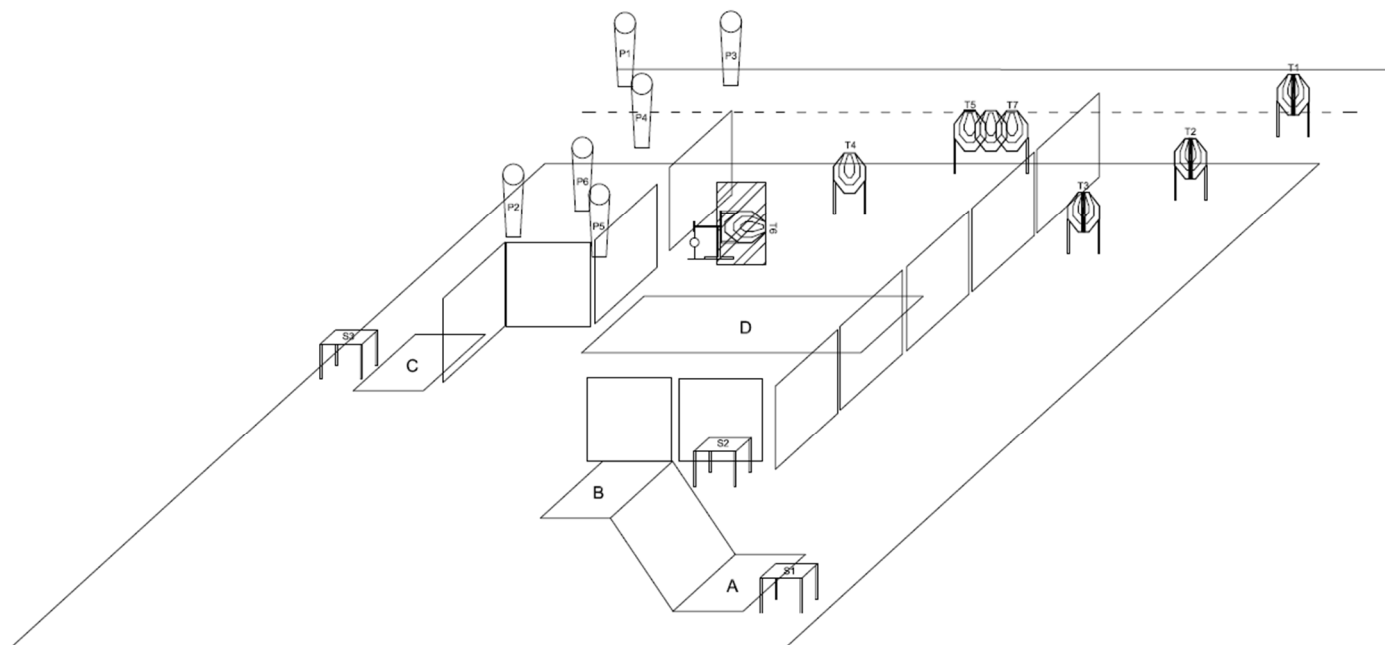
Karabin - bez podpiętego magazynka

Strzelba - rozładowana bez wprowadzonego naboju do komory zamkowej .

Kąty bezpieczeństwa: standard z wyjątkiem 30° w górę.

Amunicja: zawodnik ma obowiązek posiadać na sobie minimalną wymaganą do zaliczenia konkurencji jednostkę ognia; 8 naboju do pistoletu, 6 naboju do karabinu, 6 naboju do strzelby. Magazynki wymienne ładować można maksymalnie 6-cioma nabojujami, a ich ilość jest nieograniczona.

TOR 3.



UWAGI: Tarcze na wysokości 1,5m (licząc od górnej krawędzi). Przysłony pomiędzy obszarem A, B, C, D muszą zasłaniać cele rozdzielone w procedurze.



TOR 4

HKS VIS Tuchola

TOR 2.

Procedura strzelania;

Po sygnale startowym, odwrócić się w kierunku kulochwyty przedniego i po załadowaniu pistoletu ostrzelać co najmniej dwukrotnie cele T4 do T8 z obszaru A. Przejść na stanowisko B podnieść strzelbę i ostrzelać cele od P1 do P6, odłożyć strzelbę na stolik S1 rozładowaną w stronę lewego wału. Z punktu D ostrzelać cele od P1 do P6 ze strzelby. Strzelbę odłożyć na stolik S1 skierowaną w stronę lewego kulochwyty. Przejść na stanowisko D, podnieść karabin załadować i ostrzelać co najmniej dwukrotnie cele T1, T2, T3 strzelając przez otwory w przesłonach.

Cele: 8 tarcz IPSC, 6 poperów, 1 cel no shot

Liczba punktowanych strzałów: 22,

Pozycja startowa: Stoimy tyłem do toru na stanowisku A.

Start: sygnał dźwiękowy,

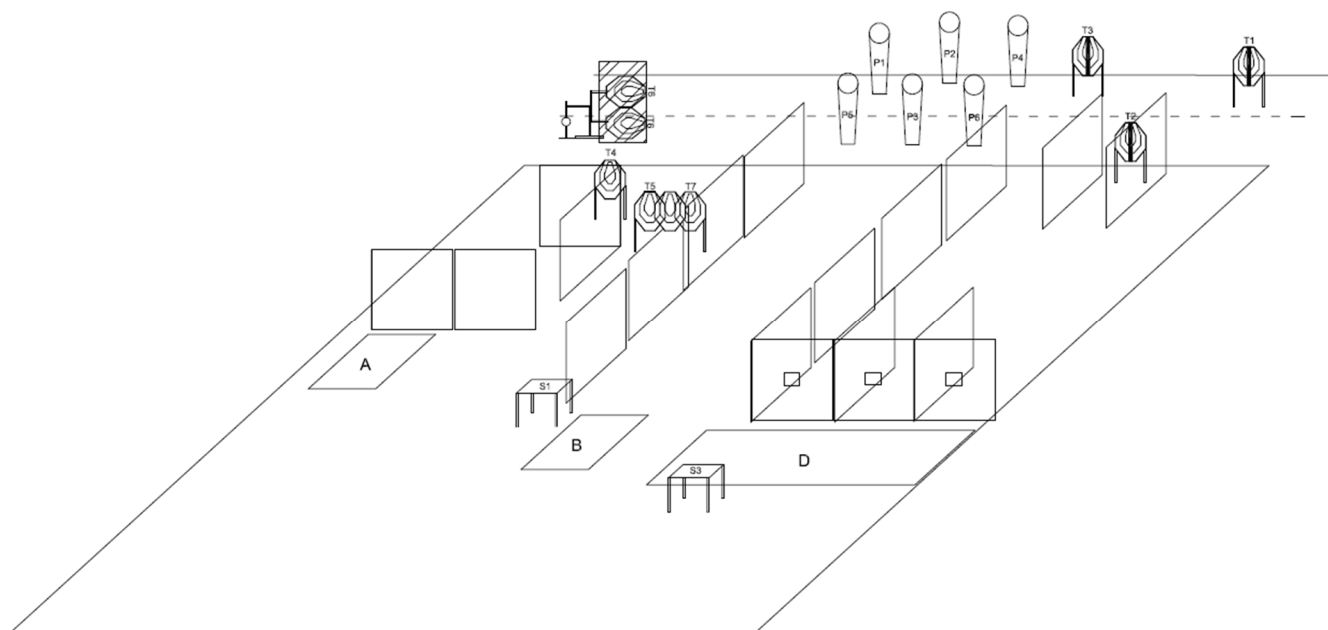
Stan broni: Pistolet- bez wprowadzonego naboju do komory naboju.

Karabin - bez podpiętego magazynka

Strzelba - rozładowana bez wprowadzonego naboju do komory zamkowej .

Kąty bezpieczeństwa: standard z wyjątkiem 30° w górę.

Amunicja: zawodnik ma obowiązek posiadać na sobie minimalną wymaganą do zaliczenia konkurencji jednostkę ognia; 10 naboju do pistoletu. Magazynki wymienne ładować można maksymalnie 6-cioma nabojami, a ich ilość jest nieograniczona.



UWAGI: Tarcze na wysokości 1,5m (licząc od górnej krawędzi). Przystony pomiędzy obszarem A, B, D muszą zasłaniać cele rozdzielone w procedurze.